



ընկերությունը ներկայացնում է
իտալական **Castellari** ընկերության
այգեգործական մասնագիտացված
բարձրորակ գործիքներ



ERGONOMIC - Էտող մկրատ

Էրգոնոմիկը ձեռքի բռնակով, կոր էտող պրոֆեսիոնալ մկրատ է:



- Երկարություն - 21 սմ
- Քաշ - 220 գ
- Շեղքերի առավելագույն բացվածք - 25 մմ
- Կոր հարվածող շեղք
- Էրգոնոմիկ բռնակ
- Կոփված այլումինե ձուլվածքի բռնակ, անողիզացված
- Կոփված այլումինե հակադարձ շեղք
- Բարձրաստիճան կոփված պողպատե շեղք
- Ամբողջովին փոխարինելի մասեր

Պահեստամասերի ցանկ



- TI
- 2
- C
- 3
- TI
- 4
- C
- ERGO 5
- ERGO 6
- ERGO 7
- D 13

Կիրառման ոլորտ

	Անտառ	
	Պտղատու ծառեր	
	Այգիներ	
	Խաղողագործություն	

B 12 - Էտող մկրատ՝ երկշեղք

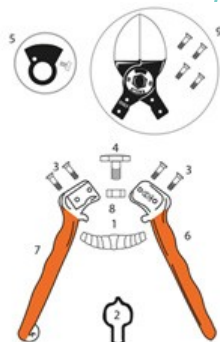
B 12-ն արհեստավարժ, կրկնակի շեղք ունեցող էտող մկրատ է՝ փոխարինելի կտրող մասերով (սայրերով):



- Երկարություն - 21 սմ
- Քաշ - 245 գ
- Շեղքերի առավելագույն բացվածք - 25 մմ
- Փոխարինելի կրկնակի սայրով
- Աջ և ձախ ձեռքի բռնակով
- Կոփված այլումինե ձուլվածքի բռնակ, անողիզացված
- Բարձրաստիճան կոփված պողպատե շեղքերներ՝ հարթեցված մակերեսով
- Ամբողջովին փոխարինելի մասեր

Պահեստամասերի ցանկ

- TI 1
- TI 2
- TI 3
- TI 4
- TAIA 3
- LADY 6
- LADY 6CB
- D 13
- B12 G



Կիրառման ոլորտ

	Անտառ	
	Պտղատու ծառեր	
	Այգիներ	
	Խաղողագործություն	

Այգեգործական գործիքներ

M 80 - Էտիչ (ծառերի)

M 80-ը մասնագիտացված, ուղիղ հարվածող էտիչ գործիք է՝ հարմար ցանկացած տեսակի բույսեր, ծառեր էտելու համար:



- Երկարություն - 80 սմ
- Քաշ - 1165 գր
- Ուղիղ հարվածող շեղք՝ «S» լծակի մեխանիզմով
- Բարձրակարգ կոփված պողպատե շեղք
- Կոփված ալյումինե հակադարձ շեղք
- Օվալաձև ալյումինե և անողիզացված բռնակներ
- Ամբողջովին փոխարինելի մասեր

Պահեստամասերի ցուցակ




- T 1
- T 2 (2+9)
- T 3N
- BS
- TL 80
- TCM
- MANOPOLA
- TTS 80
- D 13
- KIT RICAMBI (1 +2+3+4+9)

Կիրառման ոլորտ



- Անտառ
- Պտղատու ծառեր
- Այգիներ
- Խաղողագործություն



SPE 18 C - Սղոց (ծավլող շեղք)


18 սմ ուղիղ շեղքով, պրոֆեսիոնալ, ծավլող սղոց



- Երկարություն - 18 սմ
- Քաշը - 170 գր
- Գործնական և հեշտ կիրառելի
- Էրգոնոմիկ բռնակ
- Կոփված ատամներ՝ սրված 3 մակարդակով
- Հարթ պողպատե և ածխածնային շեղք՝ քրոմապատ եզրով

Պահեստամասերի ցուցակ


- 18 G
- PACK 1
- B18GC
- M18GC



Կիրառման ոլորտ



- Անտառ
- Պտղատու ծառեր
- Այգիներ
- Խաղողագործություն



SME 30 GL - Սղոց

Այս մոդելի ամենակարևոր առանձնահատկությունն ավելի երկար ատամների առկայությունն է, որոնք հեշտացնում են կտրատման ընթացքում սղոցի սահբը:



- Երկարություն - 30 սմ
- Քաշը - 180 գր
- Երկար ատամներ
- Կոփված ատամներ՝ սրված 3 մակարդակով
- Հարթ պողպատե և ածխածնային շեղբ քրոմապատ եզրով
- Էրգոնոմիկ բռնակ

Պահեստամասերի ցուցակ




- 24 GL
- 3PACK 2
- 4F 24G
- 5F 30G

Կիրառման ոլորտ



- Անտառ
- Պտղատու ծառեր
- Խաղողագործություն



TUCANO C 80 - Էտիչ (ծառերի)

TUCANO-ն պրոֆեսիոնալ ուղիղ հարվածող էտիչ գործիք է՝ հարմար բոլոր տեսակի բույսերի և ծառերի համար: Լծակի մեխանիզմով օժանդակված շարժումը թույլ է տալիս TUCANO էտիչի կտրիչներին կտրել մինչև 45 մմ տրամագծով ճյուղեր՝ նվազագույն ջանքերով և առանց հետ հարվածի:



- Կոփված այլումինե հակադարձ շեղբ
- Բարձրակարգ կոփված պողպատե շեղբ
- Օվալաձև այլումինե և անողիզացված բռնակներ
- Սմբողջովին փոխարինելի մասեր
- Երկարություն - 80 սմ
- Քաշը - 1170 գր
- Ուղիղ հարվածող շեղբ լծակի մեխանիզմով

Պահեստամասերի ցուցակ



- T 1
- T 2 (2+4)
- T 3N
- D 13
- TL 80
- TCM
- MANOPOLA
- TT 80

Կիրառման ոլորտ



- Պտղատու ծառեր
- Այգներ
- Խաղողագործություն

